

The Pride of Top Quality
FOOT MASTER®

中荷重 キャスター

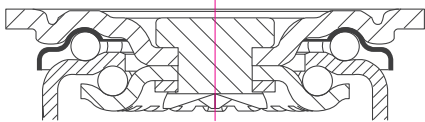


車輪の選択のためのガイド：中荷重キャスター

イメージ	区分	車輪説明	車輪コード	車輪径 mm	車輪幅 mm	軸径 mm	ハブ径 mm	許容荷重 Kg	ベアリン グ規格
	MUD	- 鋳型ウレタン(Shore A95) - アルミニウムコア - ボールベアリング2個	MUD-75-35	75	35	17	44	180	6003 ZZ
			MUD-100-35	100	35	17	44	220	6003 ZZ
			MUD-100-40	100	40	15	50	300	6202 ZZ
			MUD-125-35	125	35	17	44	250	6003 ZZ
			MUD-130-40	130	40	15	50	320	6202 ZZ
			MUD-150-40-1	150	40	17	44	350	6003 ZZ
			MUD-150-40	150	40	15	50	350	6202 ZZ
			MUD-150-48	150	48	15	50	400	6202 ZZ
			MUD-200-40	200	40	15	50	400	6202 ZZ
MUD-200-48	200	48	15	50	500	6202 ZZ			
	MUID	- 鋳型ウレタン(Shore A95) - アルミニウムコア - ボールベアリング2個	MUID-150-45	150	45	15	53	320	SPECIAL BEARING
	MUPD	- 鋳型ウレタン(Shore A95) - プレススチールコア - ボールベアリング2個	MUPD-150-40	150	40	15	53	350	6202 ZZ
	HUD	- 鋳型ウレタン(Shore A95) - プレススチールコア - ボールベアリング2個	HUD-100-48	100	48	15	50	400	6202 ZZ
			HUD-130-40	130	40	15	50	430	6202 ZZ
			HUD-130-48	130	48	15	50	500	6202 ZZ
			HUD-150-40	150	40	15	50	550	6202 ZZ
			HUD-150-48	150	48	15	50	600	6202 ZZ
			HUD-200-40	200	40	15	50	550	6202 ZZ
	HUD-WEU	- 鋳型ウレタン(Shore A95) - アルミニウムコア - ボールベアリング2個 - 帯電防止(10 ⁸ ~10 ⁹ Ωcm)	HUD-WEU-100-48	100	48	15	50	400	6202 ZZ
			HUD-WEU-130-40	130	40	15	50	430	6202 ZZ
			HUD-WEU-150-40	150	40	15	50	550	6202 ZZ
			HUD-WEU-200-40	200	40	15	50	550	6202 ZZ
	SUD	- 鋳型ウレタン(Shore A70) - アルミニウムコア - ボールベアリング2個	SUD-100-40	100	40	15	50	200	6202 ZZ
			SUD-130-40	130	40	15	50	270	6202 ZZ
			SUD-150-40	150	40	15	50	330	6202 ZZ
	MCD	- MCナイロン(Shore D80) - ボールベアリング2個	MCD-75-35	75	35	17	44	300	6003 ZZ
			MCD-75-48	75	48	15	51	600	6202 ZZ
			MCD-100-35	100	35	17	44	350	6003 ZZ
			MCD-100-48	100	48	20	48	900	6204 ZZ
			MCD-125-35	125	35	17	44	400	6003 ZZ
			MCD-130-48	130	48	20	48	600	6204 ZZ
			MCD-150-40	150	40	17	44	450	6003 ZZ
			MCD-150-48	150	48	20	48	600	6204 ZZ
MCD-200-40	200	40	20	48	600	6204 ZZ			
	NYD	- ナイロン66(Shore D70) - ボールベアリング2個	NYD-75-48	75	48	15	51	600	6202 ZZ
			NYD-100-48	100	48	20	48	900	6204 ZZ

中荷重キャスター
PLM series

kg 160~350kg **RoHS** **°C** -10~90°C



[トータルロックブレーキシステム]

一回の操作でプレート旋回部と車輪の回転を同時にロックさせる機能

取付金具: プレスプレート、熱処理された鋼材を採用したダブルベアリング構造、頑丈な一体型プレスフレーム、車輪及び旋回部の回転を同時にロックするトータルロックトップストッパーシステム、ボルト・ナット式シャフト締結構造
 表面処理: 亜鉛メッキ

* 4個あたり推薦荷重 = 1個あたりの許容荷重 × 3

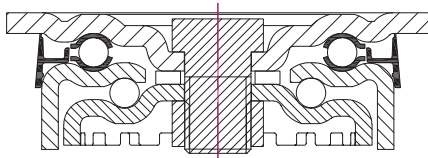
自在型	固定型	ストッパー付き自在型	車輪								
				mm	mm	Kg	mm	mm	mm	mm	mm
PLM-75-ASF	PLM-75-ARF	PLM-75-BSF	MUD	75	35	180	110	38	95x85	76x58 68x66	11
PLM-100-ASF	PLM-100-ARF	PLM-100-BSF		100	35	220	135	35			
PLM-125-ASF	PLM-125-ARF	PLM-125-BSF		125	35	250	160	32			
PLM-75-ASF	PLM-75-ARF	PLM-75-BSF	GUD	75	35	160	110	38	95x85	76x58 68x66	11
PLM-100-ASF	PLM-100-ARF	PLM-100-BSF		100	35	200	135	35			
PLM-125-ASF	PLM-125-ARF	PLM-125-BSF		125	35	230	160	32			
PLM-75-ASF	PLM-75-ARF	PLM-75-BSF	MCD	75	35	300	110	38	95x85	76x58 68x66	11
PLM-100-ASF	PLM-100-ARF	PLM-100-BSF		100	35	350	135	35			
PLM-125-ASF	PLM-125-ARF	PLM-125-BSF		125	35	350	160	32			

選択事項

製品コード	MUD	GUD	MCD			
製品特徴	鋳型ウレタン(A95)	鋳型ウレタン(A80)	MCナイロン(D80)			
適用モデル	75 ~ 125	75 ~ 125	75 ~ 125			

中荷重キャスター PLM series

kg 330~450kg **RoHS** **°C** -10~90°C



[トータルロックブレーキシステム]

一回の操作でプレート旋回部と車輪の回転を同時にロックさせる機能

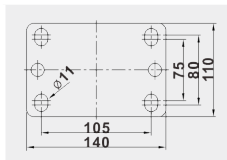


取付金具: プレスプレート、熱処理された鋼材を採用したダブルベアリング構造、頑丈な一体型プレスフレーム、車輪及び旋回部の回転を同時にロックするトータルロックトップストッパーシステム、ボルト・ナット式シャフト締結構造
表面処理: 亜鉛メッキ

* 4個あたり推薦荷重 = 1個あたりの許容荷重 × 3

自在型	固定型	ストッパー付き自在型	車輪	mm	mm	Kg	mm	mm	mm	mm	mm
PLM-150-ASF	PLM-150-ARF	PLM-150-BSF	MUD	150	40	350	190	55	115x102	92x66 76x76	11
PLM-175-ASF	PLM-175-ARF	PLM-175-BSF		175	40	400	215	55			
PLM-200-ASF	PLM-200-ARF	PLM-200-BSF		200	40	420	240	55			
PLM-150-ASF	PLM-150-ARF	PLM-150-BSF	HUD	150	40	400	190	55	115x102	92x66 76x76	11
PLM-175-ASF	PLM-175-ARF	PLM-175-BSF		175	40	450	215	55			
PLM-200-ASF	PLM-200-ARF	PLM-200-BSF		200	40	450	240	55			
PLM-150-ASF	PLM-150-ARF	PLM-150-BSF	SUD	150	40	330	190	55	115x102	92x66 76x76	11
PLM-175-ASF	PLM-175-ARF	PLM-175-BSF		175	40	370	215	55			
PLM-200-ASF	PLM-200-ARF	PLM-200-BSF		200	40	400	240	55			
PLM-150-ASF	PLM-150-ARF	PLM-150-BSF	MCD	150	48	450	190	55	115x102	92x66 76x76	11
PLM-175-ASF	PLM-175-ARF	PLM-175-BSF		175	40	450	215	55			
PLM-200-ASF	PLM-200-ARF	PLM-200-BSF		200	40	450	240	55			
PLM-150-ASF	PLM-150-ARF	PLM-150-BSF	NYD	150	48	450	190	55	115x102	92x66 76x76	11

選択事項

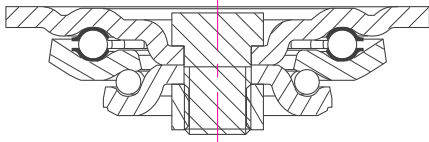


製品コード	-PEU
適用モデル	150 ~ 200

製品コード	MUD	HUD	SUD	MCD	NYD	-WEU
製品特徴	鋳型ウレタン(A95)	鋳型ウレタン(A95)	鋳型ウレタン(A70)	MCナイロン(D80)	高性能ナイロン(D70)	帯電防止ホイール(黒)
適用モデル	150 ~ 200	150 ~ 200	150 ~ 200	150 ~ 200	150	150 ~ 200




中荷重キャスター
PME series

kg 220~450kg RoHS   -10~90°C





取付金具: プレスプレート、熱処理された鋼材を採用したダブルベアリング構造、グリースニップル採用、頑丈な溶接フレーム、スムーズなサイドストッパーシステム、ボルトナット式シャフト締結構造
表面処理: 粉体塗装、亜鉛メッキ

*4個あたり推薦荷重 = 1個あたりの許容荷重 × 3

自在型	固定型	ストッパー付き自在型	車輪	 mm	 mm	 Kg	 mm	 mm	 mm	 mm	 mm
PME-100-ASF	PME-100-ARF	PME-100-BSF	MUD	100	35	220	136	32	115x102	92x66 76x76	11
PME-125-ASF	PME-125-ARF	PME-125-BSF		125	35	250	160	35			
PME-150-ASF	PME-150-ARF	PME-150-BSF		150	40	350	190	38			
PME-100-ASF	PME-100-ARF	PME-100-BSF	MCD	100	35	350	136	32	115x102	92x66 76x76	11
PME-125-ASF	PME-125-ARF	PME-125-BSF		125	35	400	160	35			
PME-150-ASF	PME-150-ARF	PME-150-BSF		150	40	450	190	38			

選択事項

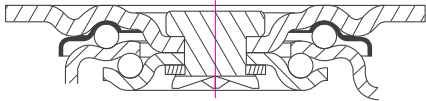
						
製品コード	MUD	MCD				
製品特徴	鋳型ウレタン(A95)	MCナイロン(D80)				
適用モデル	100 ~ 150	100 ~ 150				

中荷重キャスター

RT1/RT2/RT3 series



kg 280~350kg **RoHS** **°C** -10~90°C



取付金具: プレスプレート、熱処理された鋼材を採用したダブルベアリング構造、頑丈な一体型プレスフレーム、スムーズなサイドストッパーシステム、ボルトナット式シャフト締結構造
 表面処理: 亜鉛メッキ

* 4個あたり推薦荷重 = 1個あたりの許容荷重 × 3

自在型	固定型	ストッパー付き自在型	車輪								
				mm	mm	Kg	mm	mm	mm	mm	mm
RT1-150-ASF	RT1-150-ARF	RT1-150-BSF	MUID	150	45	280	190	40	[SF] 102x102	80x80	11
RT1-150-ASF	RT1-150-ARF	RT1-150-BSF	MUPD	150	40	350	190	40	[RF] 108x114	75x75	

自在型	固定型	ストッパー付き自在型	車輪								
				mm	mm	Kg	mm	mm	mm	mm	mm
RT2-150-ASF	RT2-150-ARF	RT2-150-BSF	MUID	150	45	320	198	40	[SF] 118x118	[SF] 90x90	11
RT2-150-ASF	RT2-150-ARF	RT2-150-BSF	MUPD	150	40	350	198	40	[RF] 126x87	[RF] 80x80 100x55	

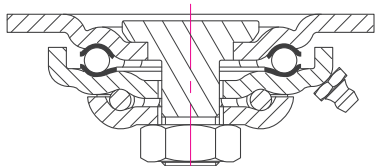
自在型	固定型	ストッパー付き自在型	車輪								
				mm	mm	Kg	mm	mm	mm	mm	mm
RT3-150-ASF	RT3-150-ARF	RT3-150-BSF	MUID	150	45	280	190	40	115x102	92x66	11
RT3-150-ASF	RT3-150-ARF	RT3-150-BSF	MUPD	150	40	350	190	40		84x71	

選択事項

製品コード	MUID	MUPD				
製品特徴	鋳型ウレタン(A95)	鋳型ウレタン(A95)				
適用モデル	150	150				

中荷重キャスター PM series

kg 200~500kg RoHS -10~90°C



取付金具: プレスプレート、熱処理された鋼材を採用したダブルベアリング構造、グリースニップル採用、頑丈な溶接フレーム、スムーズなサイドストッパーシステム、(200 シリーズ: トップストッパー), ボルトナット式シャフト締結構造
表面処理: 粉体塗装、亜鉛メッキ

* 4個あたり推薦荷重 = 1個あたりの許容荷重 × 3

自在型	固定型	ストッパー付き自在型	車輪								
				mm	mm	Kg	mm	mm	mm	mm	mm
PM-100-ASF	PM-100-ARF	PM-100-BSF	MUD	100	40	250	136	50	115x102	92x66 76x76	11
PM-130-ASF	PM-130-ARF	PM-130-BSF		130	40	300	162	50			
PM-150-ASF	PM-150-ARF	PM-150-BSF		150	40	350	190	50			
PM-200-ASF	PM-200-ARF	PM-200-BSF		200	40	400	239	65			
PM-100-ASF	PM-100-ARF	PM-100-BSF	HUD	100	48	300	136	50	115x102	92x66 76x76	11
PM-130-ASF	PM-130-ARF	PM-130-BSF		130	40	350	162	50			
PM-150-ASF	PM-150-ARF	PM-150-BSF		150	40	400	190	50			
PM-200-ASF	PM-200-ARF	PM-200-BSF		200	40	450	239	65			
PM-100-ASF	PM-100-ARF	PM-100-BSF	SUD	100	40	200	136	50	115x102	92x66 76x76	11
PM-130-ASF	PM-130-ARF	PM-130-BSF		130	40	270	162	50			
PM-150-ASF	PM-150-ARF	PM-150-BSF		150	40	330	190	50			

選択事項

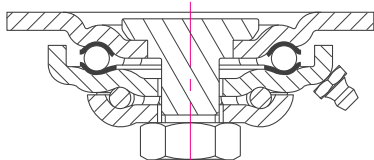
製品コード	MUD	HUD	SUD	-WEU		
製品特徴	鋳型ウレタン(A95)	鋳型ウレタン(A95)	鋳型ウレタン(A70)	帯電防止ホイール(黒)		
適用モデル	100 ~ 200	100 ~ 200	100 ~ 150	100 ~ 200		

中荷重キャスター

PM series



kg 200~500kg **RoHS** **°C** -10~90°C



取付金具: プレスプレート、熱処理された鋼材を採用したダブルベアリング構造、グリースニップル採用、頑丈な溶接フレーム、スムーズなサイドストッパーシステム、(200シリーズ: トップストッパー), ボルトナット式シャフト締結構造
表面処理: 粉体塗装、亜鉛メッキ

* 4個あたり推薦荷重 = 1個あたりの許容荷重 × 3

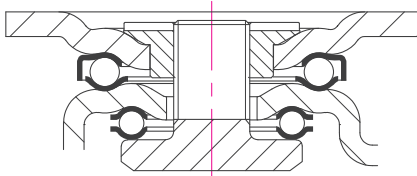
自在型	固定型	ストッパー付き自在型	車輪								
				mm	mm	Kg	mm	mm	mm	mm	mm
PM-130-ASF	PM-130-ARF	PM-130-BSF	HUWD	130	48	400	162	50	115x102	92x66 76x76	11
PM-150-ASF	PM-150-ARF	PM-150-BSF		150	48	450	190	50			
PM-150-ASF	PM-150-ARF	PM-150-BSF	MUPD	150	40	350	190	50	115x102	92x66 76x76	11
PM-100-ASF	PM-100-ARF	PM-100-BSF	MCD	100	48	350	136	50	115x102	92x66 76x76	11
PM-130-ASF	PM-130-ARF	PM-130-BSF		130	48	400	162	50			
PM-150-ASF	PM-150-ARF	PM-150-BSF		150	48	450	190	50			
PM-200-ASF	PM-200-ARF	PM-200-BSF		200	40	500	239	65			
PM-100-ASF	PM-100-ARF	PM-100-BSF	NYD	100	48	350	136	50	115x102	92x66 76x76	11
PM-130-ASF	PM-130-ARF	PM-130-BSF		130	48	400	162	50			
PM-150-ASF	PM-150-ARF	PM-150-BSF		150	48	450	190	50			

選択事項

製品コード	MCD	HUWD	MUPD	NYD	-WEU	
製品特徴	MCナイロン(D80)	鋳型ウレタン(A95)	鋳型ウレタン(A95)	高性能ナイロン(D70)	帯電防止ホイール(黒)	
適用モデル	100 ~ 200	130 ~ 150	150	100 ~ 150	100 ~ 200	

中荷重キャスター GH series

kg 200~600kg RoHS -10~90°C



取付金具: プレスプレート、熱処理された鋼材を4枚採用した耐久性に優れ、高速回転に強いベアリング構造、頑丈な一体型プレスフレーム（200シリーズ：溶接フレーム）、スムーズなトップストッパーシステム、ボルトナット式シャフト締結構造
表面処理: 亜鉛メッキ

* 4個あたり推薦荷重 = 1個あたりの許容荷重 × 3

自在型	固定型	ストッパー付き自在型	車輪	車輪	車輪	車輪	車輪	車輪	車輪	車輪	車輪
				mm	mm	Kg	mm	mm	mm	mm	mm
GH-100-ASF	GH-100-ARF	GH-100-BSF	MUD	100	40	300	156	50	115x102	92x66 76x76	11
GH-130-ASF	GH-130-ARF	GH-130-BSF		130	40	320	186	50			
GH-150-ASF	GH-150-ARF	GH-150-BSF		150	40	350	206	50			
GH-200-ASF	GH-200-ARF	GH-200-BSF		200	40	400	241	65			
GH-100-ASF	GH-100-ARF	GH-100-BSF	HUD	100	48	400	156	50	115x102	92x66 76x76	11
GH-130-ASF	GH-130-ARF	GH-130-BSF		130	40	430	186	50			
GH-150-ASF	GH-150-ARF	GH-150-BSF		150	40	550	206	50			
GH-200-ASF	GH-200-ARF	GH-200-BSF		200	40	550	241	65			
GH-100-ASF	GH-100-ARF	GH-100-BSF	SUD	100	40	200	156	50	115x102	92x66 76x76	11
GH-130-ASF	GH-130-ARF	GH-130-BSF		130	40	270	186	50			
GH-150-ASF	GH-150-ARF	GH-150-BSF		150	40	330	206	50			

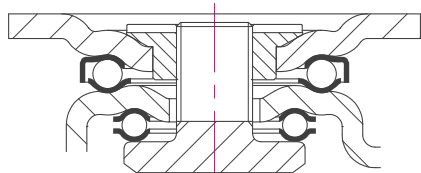
選択事項

製品コード	MUD	HUD	SUD	-WEU		
製品特徴	鋳型ウレタン(A95)	鋳型ウレタン(A95)	鋳型ウレタン(A70)	帯電防止ホイール(黒)		
適用モデル	100 ~ 200	100 ~ 200	100 ~ 150	100 ~ 200		

中荷重キャスター

GH series

kg 200~600kg **RoHS** **°C** -10~90°C



取付金具: プレスプレート、熱処理された鋼材を4枚採用した耐久性に優れ、高速回転に強いベアリング構造、頑丈な一体型プレスフレーム（200シリーズ: 溶接フレーム）、スムーズなトップストッパーシステム、ボルトナット式シャフト締結構造
表面処理: 亜鉛メッキ

* 4個あたり推薦荷重 = 1個あたりの許容荷重 × 3

自在型	固定型	ストッパー付き自在型	車輪								
				mm	mm	Kg	mm	mm	mm	mm	mm
GH-130-ASF	GH-130-ARF	GH-130-BSF	HUWD	130	48	500	186	50	115x102	92x66 76x76	11
GH-150-ASF	GH-150-ARF	GH-150-BSF		150	48	600	206	50			
GH-100-ASF	GH-100-ARF	GH-100-BSF	MCD	100	48	600	156	50	115x102	92x66 76x76	11
GH-130-ASF	GH-130-ARF	GH-130-BSF		130	48	600	186	50			
GH-150-ASF	GH-150-ARF	GH-150-BSF		150	48	600	206	50			
GH-200-ASF	GH-200-ARF	GH-200-BSF		200	40	600	241	65			
GH-100-ASF	GH-100-ARF	GH-100-BSF	NYD	100	48	600	156	50	115x102	92x66 76x76	11
GH-130-ASF	GH-130-ARF	GH-130-BSF		130	48	600	186	50			
GH-150-ASF	GH-150-ARF	GH-150-BSF		150	48	600	206	50			

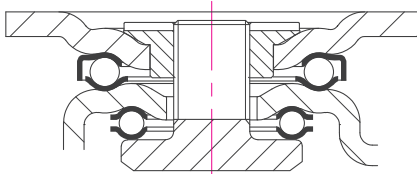
選択事項

製品コード	MCD	HUWD	NYD	-WEU		
製品特徴	MCナイロン(D80)	鋳型ウレタン(A95)	高性能ナイロン(D70)	帯電防止ホイール(黒)		
適用モデル	100 ~ 200	130 ~ 150	100 ~ 150	100 ~ 200		

中荷重キャスター PH series



kg 200~600kg **RoHS** **°C** -10~90°C



取付金具: プレスプレート、熱処理された鋼材を4枚採用した耐久性に優れ、高速回転に強いベアリング構造、頑丈な一体型プレスフレーム、スムーズなトップストッパーシステム、ボルトナット式シャフト締結構造
表面処理: 粉体塗装、亜鉛メッキ

* 4個あたり推薦荷重 = 1個あたりの許容荷重 × 3

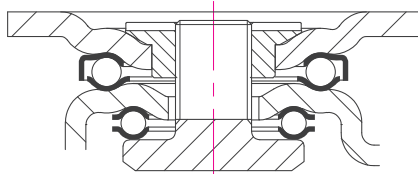
自在型	固定型	ストッパー付き自在型	車輪								
				mm	mm	Kg	mm	mm	mm	mm	mm
PH-100-ASF	PH-100-ARF	PH-100-BSF	HUD	100	48	400	156	50	100x85	80x60 77x45	9
PH-130-ASF	PH-130-ARF	PH-130-BSF		130	40	430	186	50			
PH-150-ASF	PH-150-ARF	PH-150-BSF		150	40	550	206	50			
PH-100-ASF	PH-100-ARF	PH-100-BSF	MUD	100	40	300	156	50	100x85	80x60 77x45	9
PH-130-ASF	PH-130-ARF	PH-130-BSF		130	40	320	186	50			
PH-150-ASF	PH-150-ARF	PH-150-BSF		150	40	350	206	50			
PH-100-ASF	PH-100-ARF	PH-100-BSF	SUD	100	40	200	156	50	100x85	80x60 77x45	9
PH-130-ASF	PH-130-ARF	PH-130-BSF		130	40	270	186	50			
PH-150-ASF	PH-150-ARF	PH-150-BSF		150	40	330	206	50			

選択事項

製品コード	HUD	MUD	SUD	-FZN	-WEU	
製品特徴	鋳型ウレタン(A95)	鋳型ウレタン(A95)	鋳型ウレタン(A70)	亜鉛メッキフレーム	帯電防止ホイール(黒)	
適用モデル	100 ~ 150	100 ~ 150	100 ~ 150	100 ~ 150	100 ~ 150	

中荷重キャスター PH series

kg 200~600kg **RoHS** **°C** -10~90°C



取付金具: プレスプレート、熱処理された鋼材を4枚採用した耐久性に優れ、高速回転に強いベアリング構造、頑丈な一体型プレスフレーム、スムーズなトップストッパースystem、ボルトナット式シャフト締結構造
表面処理: 粉体塗装、亜鉛メッキ

* 4個あたり推薦荷重 = 1個あたりの許容荷重 × 3

自在型	固定型	ストッパー付き自在型	車輪								
				mm	mm	Kg	mm	mm	mm	mm	mm
PH-130-ASF	PH-130-ARF	PH-130-BSF	HUWD	130	48	500	186	50	100x85	80x60 77x45	9
PH-150-ASF	PH-150-ARF	PH-150-BSF		150	48	600	206	50			
PH-100-ASF	PH-100-ARF	PH-100-BSF	MCD	100	48	600	156	50	100x85	80x60 77x45	9
PH-130-ASF	PH-130-ARF	PH-130-BSF		130	48	600	186	50			
PH-150-ASF	PH-150-ARF	PH-150-BSF		150	48	600	206	50			
PH-100-ASF	PH-100-ARF	PH-100-BSF	NYD	100	48	600	156	50	100x85	80x60 77x45	9
PH-130-ASF	PH-130-ARF	PH-130-BSF		130	48	600	186	50			
PH-150-ASF	PH-150-ARF	PH-150-BSF		150	48	600	206	50			

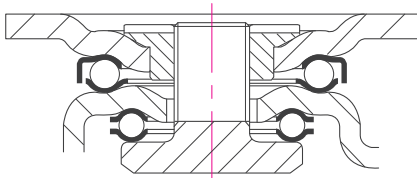
選択事項

製品コード	MCD	HUWD	NYD	-FZN	-WEU	
製品特徴	MCナイロン(D80)	鋳型ウレタン(A95)	高性能ナイロン(D70)	亜鉛メッキフレーム	帯電防止ホイール(黒)	
適用モデル	100 ~ 150	130 ~ 150	100 ~ 150	100 ~ 150	100 ~ 150	

中荷重キャスター PHS series



kg 400~600kg RoHS -10~90°C



取付金具: プレスプレート、熱処理された鋼材を4枚採用した耐久性に優れ、高速回転に強いベアリング構造、頑丈な一体型プレスフレーム、スムーズなトップストッパーシステム、ボルトナット式シャフト締結構造
表面処理: 粉体塗装、亜鉛メッキ

*4個あたり推薦荷重 = 1個あたりの許容荷重 × 3

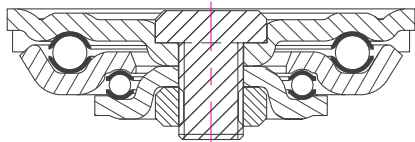
自在型	ストッパー付き自在型	車輪	mm	mm	Kg	mm	mm	mm	mm	mm
PHS-75-ASF	-	MCD	75	48	600	115	35	100x100	78x78 64x64	10.5
PHS-100-ASF	PHS-100-BSF		100	48	600	156	50			
PHS-75-ASF	-	NYD	75	48	600	115	35	100x100	78x78 64x64	10.5
PHS-100-ASF	PHS-100-BSF		100	48	600	156	50			
PHS-100-ASF	PHS-100-BSF	HUD	100	48	400	156	50	100x100	78x78 64x64	10.5

選択事項

製品コード	MCD	NYD	HUD			
製品特徴	MCナイロン(D80)	ナイロン66(D70)	鋳型ウレタン(A95)			
適用モデル	75 ~ 100	75 ~ 100	100			

中荷重キャスター PMH series

kg 400~600kg **RoHS** **°C** -10~90°C



取付金具：プレスプレート、熱処理された鋼材を4枚採用した耐久性に優れ、高速回転に強いベアリング構造、頑丈な溶接フレーム、スチールトップストッパーシステム、ボルトナット式シャフト締結構造
表面処理：粉体塗装、亜鉛メッキ

*4個あたり推薦荷重 = 1個あたりの許容荷重 × 3

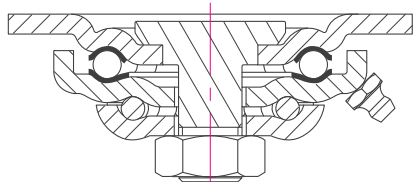
自在型	固定型	ストッパー付き 自在型	ストッパー付き 固定型	車輪								
					mm	mm	Kg	mm	mm	mm	mm	mm
PMH-150-ASF	PMH-150-ARF	PMH-150-BSF	PMH-150-BRF	MUD	150	48	400	190	35	158x114	133x86 125x62	13
PMH-200-ASF	PMH-200-ARF	PMH-200-BSF	PMH-200-BRF		200	48	500	241	50			
PMH-150-ASF	PMH-150-ARF	PMH-150-BSF	PMH-150-BRF	MCD	150	48	600	190	35	158x114	133x86 125x62	13
PMH-200-ASF	PMH-200-ARF	PMH-200-BSF	PMH-200-BRF		200	48	600	241	50			
PMH-150-ASF-PEU	PMH-150-ARF-PEU	PMH-150-BSF-PEU	PMH-150-BRF-PEU	MUD	150	48	400	190	35	140x110	105x80 105x75	11
PMH-200-ASF-PEU	PMH-200-ARF-PEU	PMH-200-BSF-PEU	PMH-200-BRF-PEU		200	48	500	241	50			
PMH-150-ASF-PEU	PMH-150-ARF-PEU	PMH-150-BSF-PEU	PMH-150-BRF-PEU	MCD	150	48	600	190	35	140x110	105x80 105x75	11
PMH-200-ASF-PEU	PMH-200-ARF-PEU	PMH-200-BSF-PEU	PMH-200-BRF-PEU		200	48	600	241	50			

選択事項

製品コード	MUD	MCD	-FRN	-4DL		
製品特徴	鋳型ウレタン(A95)	MCナイロン(D80)	ストッパー方向	自在⇔固定変換装置		
適用モデル	150 ~ 200	150 ~ 200	150 ~ 200	150 ~ 200		

中荷重キャスター
PMW series

400~450kg RoHS -10~90°C



取付金具: プレスプレート、熱処理された鋼材を採用したダブルベアリング構造、グリースニップル採用、頑丈な溶接フレーム、スムーズなサイドストッパーシステム、ボルトナット式シャフト締結構造
 表面処理: 粉体塗装、亜鉛メッキ

* 4個あたり推薦荷重 = 1個あたりの許容荷重 × 3

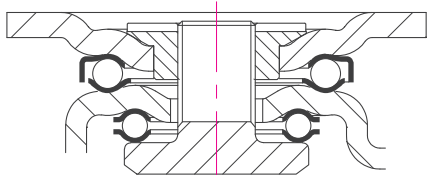
自在型	固定型	ストッパー付き 自在型	車輪								
				mm	mm	Kg	mm	mm	mm	mm	mm
PMW-130-ASF	PMW-130-ARF	PMW-130-BSF	HUWD	130	48	400	162	50	140x110	105x80 105x75	11
PMW-150-ASF	PMW-150-ARF	PMW-150-BSF		150	48	450	190	50			
PMW-130-ASF	PMW-130-ARF	PMW-130-BSF	MCD	130	48	400	162	50	140x110	105x80 105x75	11
PMW-150-ASF	PMW-150-ARF	PMW-150-BSF		150	48	450	190	50			
PMW-130-ASF	PMW-130-ARF	PMW-130-BSF	NYD	130	48	400	162	50	140x110	105x80 105x75	11
PMW-150-ASF	PMW-150-ARF	PMW-150-BSF		150	48	450	190	50			

選択事項

製品コード	HUWD	MCD	NYD			
製品特徴	鋳型ウレタン(A95)	MCナイロン(D80)	高性能ナイロン(D70)			
適用モデル	130 ~ 150	130 ~ 150	130 ~ 150			

中荷重キャスター PHW series

500~600kg RoHS -10~90°C



取付金具: プレスプレート、熱処理された鋼材を4枚採用した耐久性に優れ、高速回転に強いベアリング構造、頑丈な一体型プレスフレーム、スムーズなトップストッパーシステム、ボルトナット式シャフト締結構造

表面処理: 粉体塗装、亜鉛メッキ

*4個あたり推薦荷重 = 1個あたりの許容荷重 × 3

自在型	固定型	ストッパー付き自在型	車輪								
				mm	mm	Kg	mm	mm	mm	mm	mm
PHW-130-ASF	PHW-130-ARF	PHW-130-BSF	HUWD	130	48	500	186	50	130x110	105x75 92x66	12
PHW-150-ASF	PHW-150-ARF	PHW-150-BSF		150	48	600	206	50			
PHW-130-ASF	PHW-130-ARF	PHW-130-BSF	MCD	130	48	600	186	50	130x110	105x75 92x66	12
PHW-150-ASF	PHW-150-ARF	PHW-150-BSF		150	48	600	206	50			
PHW-130-ASF	PHW-130-ARF	PHW-130-BSF	NYD	130	48	600	186	50	130x110	105x75 92x66	12
PHW-150-ASF	PHW-150-ARF	PHW-150-BSF		150	48	600	206	50			

選択事項

製品コード	HUWD	MCD	NYD			
製品特徴	鋳型ウレタン(A95)	MCナイロン(D80)	高性能ナイロン(D70)			
適用モデル	130 ~ 150	130 ~ 150	130 ~ 150			