

The Pride of Top Quality
FOOT MASTER®

ステンレス キャスター

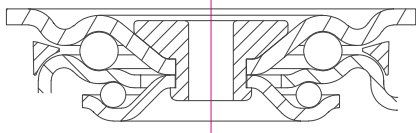


車輪の選択のためのガイド：ステンレスキャスター

イメージ	区分	車輪説明	車輪コード	車輪径 mm	車輪幅 mm	軸径 mm	ハブ径 mm	許容荷重 Kg	ベアリング 規格
	NYN	- ナイロン66(Shore D70) - ベアリングなし	NYN-50-25	50	25	10	27	280	X
			NYN-63-30	63	30	12	34	550	X
	MCN	- MCナイロン(Shore D80) - ベアリングなし	MCN-49-25	49	25	10	27	280	X
			MCN-62-28	62	28	12	33	550	X
	MCD	- MCナイロン(Shore D80) - ステンレスボールベアリング2個	MCD-130-48	130	48	20	48	600	6022 ZZ
			MCD-150-48	150	48	20	48	600	6022 ZZ
	TUN	- 射出ウレタン(Shore A92) - PPコア - ベアリングなし	TUN-75-25	75	25	8	40	75	X
			TUN-100-30	100	30	8	40	100	X
			TUN-125-30	125	30	8	40	110	X
	TUSS	- 射出ウレタン(Shore A92) - PPコア - ステンレスボールベアリング1個	TUSS-75-25	75	25	8	40	75	6202 ZZ
			TUSS-100-30	100	30	8	40	100	6202 ZZ
			TUSS-125-30	125	30	8	40	110	6202 ZZ
	TUD	- 射出ウレタン(Shore A92) - PPコア - ステンレスボールベアリング2個	TUD-100-30	100	30	8	30	100	608 ZZ
			TUD-125-30	125	30	8	30	110	608 ZZ
	HRN	- 射出ゴム(Shore A85) - PPコア - ベアリングなし	HRN-75-25	75	25	8	40	75	X
			HRN-100-30	100	30	8	40	100	X
			HRN-125-30	125	30	8	40	110	X
	HRSS	- 射出ゴム(Shore A85) - PPコア - ステンレスボールベアリング1個	HRSS-75-25	75	25	8	40	75	6202 ZZ
			HRSS-100-30	100	30	8	40	100	6202 ZZ
			HRSS-125-30	125	30	8	40	110	6202 ZZ
	HRD	- 射出ゴム(Shore A85) - PPコア - ステンレスボールベアリング2個	HRD-100-30	100	30	8	30	100	608 ZZ
			HRD-125-30	125	30	8	30	110	608 ZZ
			HRD-130-48	130	48	15	50	180	6202 ZZ
			HRD-150-48	150	48	15	50	210	6202 ZZ
	EUD	- 高弾性ウレタン(Shore A80) - PCコア - ボールベアリング2個 - ステンレスボールベアリング2個	EUD-100-30	100	30	8	30	100	608ZZ
			EUD-125-30	125	30	8	30	110	608ZZ

ステンレスキャスター SGL series

65~100kg RoHS -10~90°C



取付金具: ステンレスプレスプレート,ダブルベアリング構造、頑丈な一体型ステンレスプレスフレーム、旋回部に異物混入防止カバー採用、スムーズなトップストッパーシステム、ボルトナット式シャフト締結構造、全体に耐腐食性部品を適用

* 4個あたり推薦荷重 = 1個あたりの許容荷重 × 3

自在型	固定型	ストッパー付き自在型	車輪								
				mm	mm	Kg	mm	mm	mm	mm	mm
SGL-75-ASF	SGL-75-ARF	SGL-75-BSF	TUN	75	25	65	105	40	95x64	78x45 72x45	9
SGL-100-ASF	SGL-100-ARF	SGL-100-BSF		100	30	90	130	37			
SGL-125-ASF	SGL-125-ARF	SGL-125-BSF		125	30	100	157	35			
SGL-75-ASF	SGL-75-ARF	SGL-75-BSF	HRN	75	25	65	105	40	95x64	78x45 72x45	9
SGL-100-ASF	SGL-100-ARF	SGL-100-BSF		100	30	90	130	37			
SGL-125-ASF	SGL-125-ARF	SGL-125-BSF		125	30	100	157	35			
SGL-75-ASF	SGL-75-ARF	SGL-75-BSF	TUSS	75	25	65	105	40	95x64	78x45 72x45	9
SGL-100-ASF	SGL-100-ARF	SGL-100-BSF		100	30	90	130	37			
SGL-125-ASF	SGL-125-ARF	SGL-125-BSF		125	30	100	157	35			
SGL-75-ASF	SGL-75-ARF	SGL-75-BSF	HRSS	75	25	65	105	40	95x64	78x45 72x45	9
SGL-100-ASF	SGL-100-ARF	SGL-100-BSF		100	30	90	130	37			
SGL-125-ASF	SGL-125-ARF	SGL-125-BSF		125	30	100	157	35			
SGL-100-ASF	SGL-100-ARF	SGL-100-BSF	TUD	100	30	90	130	37	95x64	78x45 72x45	9
SGL-125-ASF	SGL-125-ARF	SGL-125-BSF		125	30	100	157	35			
SGL-100-ASF	SGL-100-ARF	SGL-100-BSF	HRD	100	30	90	130	37	95x64	78x45 72x45	9
SGL-125-ASF	SGL-125-ARF	SGL-125-BSF		125	30	100	157	35			
SGL-100-ASF	SGL-100-ARF	SGL-100-BSF	EUD	100	30	90	130	37	95x64	78x45 72x45	9
SGL-125-ASF	SGL-125-ARF	SGL-125-BSF		125	30	100	157	35			

選択事項

製品コード	TUN/HRN	TUSS	HRSS	TUD	HRD	EUD
製品特徴	射出ウレタン(A92)/ 射出ゴム(A85)	射出ウレタン(A92)	射出ゴム(A85)	射出ウレタン(A92)	射出ゴム(A85)	高弾性ウレタン(A80)
適用モデル	75 ~ 125	75 ~ 125	75 ~ 125	100 ~ 125	100 ~ 125	100 ~ 125

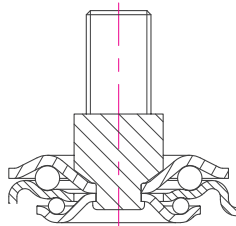
ステンレスキャスター

SGL series

 **65~100kg**

 **RoHS**

 **-10~90°C**



取付金具：ステンレス鍛造ボルト、ダブルベアリング構造、頑丈な一体型ステンレスプレスフレーム、旋回部に異物混入防止カバー採用、スムーズなトップstopperシステム、ボルトナット式シャフト締結構造、全体に耐腐食性部品を採用

* 4個あたり推薦荷重 = 1個あたりの許容荷重 × 3

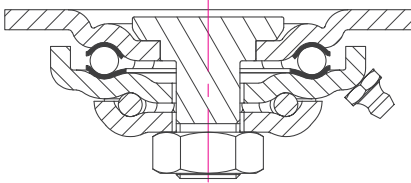
自在型	ストッパー付き自在型	車輪	 mm	 mm	 Kg	 mm	 mm	 mm	 mm	 mm
SGL-75-ASS	SGL-75-BSS	TUN	75	25	65	105	40	5/8"-11 UNC	10+25	22
SGL-100-ASS	SGL-100-BSS		100	30	90	130	37			
SGL-125-ASS	SGL-125-BSS		125	30	100	157	35			
SGL-75-ASS	SGL-75-BSS	HRN	75	25	65	105	40	5/8"-11 UNC	10+25	22
SGL-100-ASS	SGL-100-BSS		100	30	90	130	37			
SGL-125-ASS	SGL-125-BSS		125	30	100	157	35			
SGL-75-ASS	SGL-75-BSS	TUSS	75	25	65	105	40	5/8"-11 UNC	10+25	22
SGL-100-ASS	SGL-100-BSS		100	30	90	130	37			
SGL-125-ASS	SGL-125-BSS		125	30	100	157	35			
SGL-75-ASS	SGL-75-BSS	HRSS	75	25	65	105	40	5/8"-11 UNC	10+25	22
SGL-100-ASS	SGL-100-BSS		100	30	90	130	37			
SGL-125-ASS	SGL-125-BSS		125	30	100	157	35			
SGL-100-ASS	SGL-100-BSS	TUD	100	30	90	130	37	5/8"-11 UNC	10+25	22
SGL-125-ASS	SGL-125-BSS		125	30	100	157	35			
SGL-100-ASS	SGL-100-BSS	HRD	100	30	90	130	37	5/8"-11 UNC	10+25	22
SGL-125-ASS	SGL-125-BSS		125	30	100	157	35			
SGL-100-ASS	SGL-100-BSS	EUD	100	30	90	130	37	5/8"-11 UNC	10+25	22
SGL-125-ASS	SGL-125-BSS		125	30	100	157	35			

選択事項

						
製品コード	TUN/HRN	TUSS	HRSS	TUD	HRD	EUD
製品特徴	射出ウレタン(A92)/ 射出ゴム(A85)	射出ウレタン(A92)	射出ゴム(A85)	射出ウレタン(A92)	射出ゴム(A85)	高弾性ウレタン(A80)
適用モデル	75 ~ 125	75 ~ 125	75 ~ 125	100 ~ 125	100 ~ 125	100 ~ 125









ステンレスキャスター
SPM series

 180~400kg  RoHS  -10~90°C





取付金具: ステンレスプレスプレート、熱処理されたステンレス鋼材を採用したダブルベアリング構造、頑丈な溶接フレーム、スムーズなサイドストッパーシステム、ボルトナット式シャフト締結構造、全体に耐腐食性部品を採用
 表面処理: 電解研磨光沢

* 4個あたり推薦荷重 = 1個あたりの許容荷重 × 3

自在型	固定型	ストッパー付き自在型	車輪								
				mm	mm	Kg	mm	mm	mm	mm	mm
SPM-130-ASF	SPM-130-ARF	SPM-130-BSF	HRD	130	48	180	162	50	115x102	92x66 76x76	11
SPM-150-ASF	SPM-150-ARF	SPM-150-BSF		150	48	210	190				
SPM-130-ASF	SPM-130-ARF	SPM-130-BSF	MCD	130	48	400	162	50	115x102	92x66 76x76	11
SPM-150-ASF	SPM-150-ARF	SPM-150-BSF		150	48	400	190				

選択事項

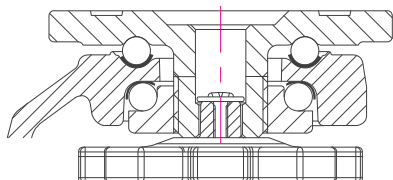
						
製品コード	HRD	MCD				
製品特徴	射出ゴム(A85)	MCナイロン(D80)				
適用モデル	130 ~ 150	130 ~ 150				

FOOT MASTER®

ステンレスキャスター









SGDN series

 280~550kg  RoHS  -10~90°C



取付金具: ステンレス鍛造プレート及び鋳造フレーム、熱処理されたステンレス鋼材を採用したダブルベアリング構造、オレンジノブ又はスパナを使用して高さ調節、NBR振動防止パッド、ボルトナット式シャフト締結構造、全体に耐腐食性部品を採用
表面処理: 電解研磨光沢

* 4個あたり推薦荷重 = 1個あたりの許容荷重 × 2

自在型	車輪	 mm	 mm	 Kg	 mm	 mm	 mm	 mm	 mm
SGDN-60-F	NYN	50	25	280	82+10	38	73x73	58x58	7.5
SGDN-80-F		63	28	550	103+15	46	90x90	70x70	9
SGDN-60-F	MCN	49	25	280	82+10	38	73x73	58x58	7.5
SGDN-80-F		62	28	550	103+15	46	90x90	70x70	9

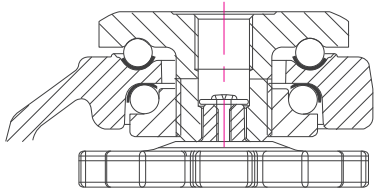
選択事項

						
製品コード	NYN	MCN	-CEN	-CUR		
製品特徴	ナイロン66(D70)	MCナイロン(D80)	帯電防止パッド	ウレタンパッド		
適用モデル	60 ~ 80	60 ~ 80	60 ~ 80	60 ~ 80		

レバリングキャスター
コンバートキャスター
衝撃吸収キャスター
AV/AMRキャスター
ステンレスキャスター
高温用キャスター
軽荷重キャスター
中荷重キャスター
重荷重用キャスター
オーダーメイド




ステンレスキャスター
SGDN series

kg 280~550kg **RoHS** **°C** -10~90°C



取付金具: ステンレス鍛造プレート及び鋳造フレーム、熱処理されたステンレス鋼材を採用したダブルベアリング構造、オレンジノブ又はスパナを使用して高さ調節、NBR振動防止パッド、ボルトナット式シャフト締結構造、全体に耐腐食性部品を採用
 表面処理: 電解研磨光沢

* 4個あたり推薦荷重 = 1個あたりの許容荷重 × 2

自在型	車輪	 mm	 mm	 Kg	 mm	 mm	 mm	 mm
SGDN-60-S	NYN	50	25	280	82+10	38	M12x1.75P	18
SGDN-80-S		63	28	550	103+15	46		16
SGDN-60-S	MCN	49	25	280	82+10	38	M12x1.75P	18
SGDN-80-S		62	28	550	103+15	46		16

選択事項

						
製品コード	NYN	MCN	-CEN	-CUR		
製品特徴	ナイロン66(D70)	MCナイロン(D80)	帯電防止パッド	ウレタンパッド		
適用モデル	60 ~ 80	60 ~ 80	60 ~ 80	60 ~ 80		

