

The Pride of Top Quality  
FOOT MASTER®

---

# コンパクト キャスター

---



## 車輪の選択のためのガイド：コンパクトキャスター

イメージ	区分	車輪説明	車輪コード	車輪径 mm	車輪幅 mm	軸径 mm	ハブ径 mm	許容荷重 Kg	ベアリン グ規格
	NYQ	- ナイロン66(Shore D70) - ボールベアリング4個	NYQ-60-55	60	55	12	55	600	6901 ZZ
	NYD	- ナイロン66(Shore D70) - ボールベアリング2個	NYD-60-48	60	48	15	50	500	6003 ZZ
			NYD-70-48	70	48	15	50	600	6003 ZZ
			NYD-75-55	75	55	12	55	750	6301 ZZ
	MCD	- MCナイロン(Shore D80) - ボールベアリング2個	MCD-60-48	60	48	15	50	600	6003 ZZ
			MCD-70-48	70	48	15	50	700	6003 ZZ
	HUD	- 鋳型ウレタン(Shore D70) - アルミニウムコア - ボールベアリング2個	HUD-60-48	60	48	15	50	400	6003 ZZ
			HUD-70-48	70	48	15	50	500	6003 ZZ

# FOOT MASTER®

## コンパクトキャスター

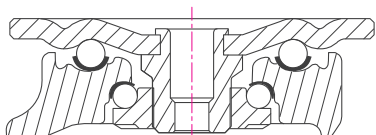
# GLH series



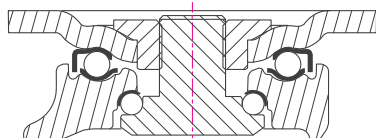
550~750kg



-10~90°C



GLH(60/75)



GLH(60/75-PPHS)

取付金具: プレスプレート, 熱処理された鋼材を採用したダブルベアリング構造, アルミ本体(アイボリー仕上), サイドフィン型ストッパーシステム、ボルトナット式シャフト締結構造  
 表面処理: 粉体塗装、亜鉛メッキ

\* 4個あたり推薦荷重 = 1個あたりの許容荷重 × 3

自在型	ストッパー付き自在型	車輪	mm	mm	Kg	mm	mm	mm	mm	mm
GLH-60-ASF	GLH-60-BSF	NYQ	60	55	550	92	25	90x90	70x70	9
GLH-75-ASF	GLH-75-BSF	NYD	75	55	700	107	25			
GLH-60-ASF-PPHS	GLH-60-BSF-PPHS	NYQ	60	55	600	98	25	100x100	78x78 64x64	10.5
GLH-75-ASF-PPHS	GLH-75-BSF-PPHS	NYD	75	55	750	113	25			

### 選択事項

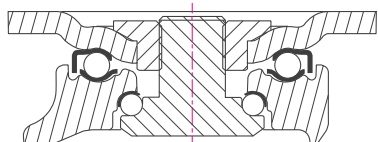
製品コード	NYQ	NYD				
製品特徴	ナイロン66(D70)	ナイロン66(D70)				
適用モデル	60	75				

# FOOT MASTER®

## コンパクトキャスター









# GLH series

 600~750kg
  RoHS
  -10~90°C





取付金具: プレスプレート, 熱処理された鋼材を採用したダブルベアリング構造, アルミ本体(アイボリー仕上), サイドフィン型ストッパーシステム、ボルトナット式シャフト締結構造  
 表面処理: 粉体塗装、亜鉛メッキ

\* 4個あたり推薦荷重 = 1個あたりの許容荷重 × 3

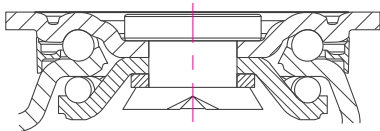
自在型	ストッパー付き自在型	車輪	 mm	 mm	 Kg	 mm	 mm	 mm	 mm	 mm
GLH-60-ASF-PUS	GLH-60-BSF-PUS	NYQ	60	55	600	98	25	115x102	92x66 76x76	11
GLH-75-ASF-PUS	GLH-75-BSF-PUS	NYD	75	55	750	113	25			
GLH-60-ASF-PEU	GLH-60-BSF-PEU	NYQ	60	55	600	98	25	100x85	80x60 77x45	9
GLH-75-ASF-PEU	GLH-75-BSF-PEU	NYD	75	55	750	113	25			

### 選択事項

						
製品コード	NYQ	NYD				
製品特徴	ナイロン66(D70)	ナイロン66(D70)				
適用モデル	60	75				









## コンパクトキャスター JS series

 400~700kg  RoHS  -10~90°C











取付金具: 熱処理された高張力鋼板を採用したプレスプレート、頑丈な一体化プレスフレーム、旋回部に異物混入防止カバー採用、ボルトナット式シャフト締結構造  
表面処理: 亜鉛メッキ

\* 4個あたり推薦荷重 = 1個あたりの許容荷重 × 3

自在型	固定型	車輪								
			mm	mm	Kg	mm	mm	mm	mm	mm
JS-60-ASF	JS-60-ARF	NYD	60	48	500	87	21	105x80	86x61	9
JS-70-ASF	JS-70-ARF		70	48	600	97	21			
JS-60-ASF	JS-60-ARF	MCD	60	48	600	87	21	105x80	86x61	9
JS-70-ASF	JS-70-ARF		70	48	700	97	21			
JS-60-ASF	JS-60-ARF	HUD	60	48	400	87	21	105x80	86x61	9
JS-70-ASF	JS-70-ARF		70	48	500	97	21			

\* 4個あたり推薦荷重 = 1個あたりの許容荷重 × 3

自在型	車輪								
		mm	mm	Kg	mm	mm	mm	mm	mm
JS-60-ASF-PJP	NYD	60	48	500	87	21	80x80	63x63	9.5
JS-70-ASF-PJP		70	48	600	97	21			
JS-60-ASF-PJP	MCD	60	48	600	87	21	80x80	63x63	9.5
JS-70-ASF-PJP		70	48	700	97	21			
JS-60-ASF-PJP	HUD	60	48	400	87	21	80x80	63x63	9.5
JS-70-ASF-PJP		70	48	500	97	21			

### 選択事項

						
製品コード	NYD	MCD	HUD			
製品特徴	ナイロン66(D70)	MCナイロン(D80)	鋳型ウレタン(D70)			
適用モデル	60 ~ 70	60 ~ 70	60 ~ 70			


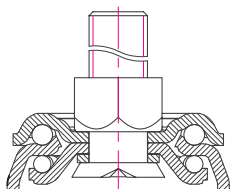
# FOOT MASTER®

## コンパクトキャスター JS series

 400~500kg

 RoHS









 -10~90°C



取付金具: 鍛造ボルト, 熱処理された高張力鋼板を採用したプレスプレート、頑丈な一体化プレスフレーム、ボルトナット式シャフト締結構造

表面処理: 亜鉛メッキ

\* 4個あたり推薦荷重 = 1個あたりの許容荷重 × 3

自在型	車輪								
		mm	mm	Kg	mm	mm	mm	mm	mm
JS-60-ASS	NYD	60	48	500	98	21	M20x2.5	40	30
JS-70-ASS		70	48	500	108	21			
JS-60-ASS	MCD	60	48	500	98	21	M20x2.5	40	30
JS-70-ASS		70	48	500	108	21			
JS-60-ASS	HUD	60	48	400	98	21	M20x2.5	40	30
JS-70-ASS		70	48	500	108	21			

### 選択事項

						
製品コード	NYD	MCD	HUD			
製品特徴	ナイロン66(D70)	MCナイロン(D80)	鋳型ウレタン(D70)			
適用モデル	60 ~ 70	60 ~ 70	60 ~ 70			