

The Pride of Top Quality  
FOOT MASTER®

---


# 水平调节 脚轮

---



### 轮子选项导航：水平调节脚轮

图片	区分	轮子说明	轮子代码	轮子外径 mm	轮宽 mm	轴径 mm	轴厚 mm	允许载重 Kg	轴承规格
	NYN	- 尼龙66(Shore D70) - 无轴承	NYN-40-20	40	20	7	22	60	X
			NYN-50-25	50	25	10	27	280	X
			NYN-63-28	63	29	12	32	550	X
			NYN-72-25	72	25	12	28	350	X
			NYN-75-30	75	30	12	35	1,000	X
	NYD	- 尼龙66(Shore D70) - 球轴承 2个	NYD-75-55	75	55	12	55	700	6301 ZZ
	MCN	- MC尼龙(Shore D80) - 无轴承	MCN-40-19	40	19	7	21	60	X
			MCN-49-25	49	25	10	27	280	X
			MCN-62-28	62	28	12	33	550	X
			MCN-74-30	74	30	12	34	1,000	X
			MCN-90-55	90	55	18	56	1,500	X
	HUP	- 浇注型聚氨酯(Shore D70) - 铝合金轮毂 - 轴套	HUP-50-25	50	25	10	27	280	轴套
			HUP-63-28	63	28	12	34	550	轴套
			HUP-75-30	75	30	12	35	800	轴套



水平调节脚轮

# GD 水平调节脚轮?

Smart Solution for both easy movement & leveling set

**FOOT MASTER® 水平调节脚轮全球最初，以全球标准的技术，代领全球市场。**



FOOT MASTER® 水平调节脚轮可实现移动和安装固定。脚轮的橡胶底座可吸收微小的震动，可完美的维持设备固定状态。设备安装及移动时脚轮和固定用地脚的装置分别使用，但这两个功能合并在了一个脚轮之上。设备布局要变更时，将橡胶底座调整后方便的移动，可完美实现多用途脚轮的作用。

## 主要特征

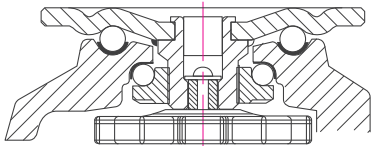
地脚与脚轮结合后的新概念技能型脚轮，以二合一装置省略不必要的工作，提高操作者的工作效率。



## 水平调节脚轮









# GD series

**kg** 60~1,500kg    **RoHS**    **°C** -10~90°C

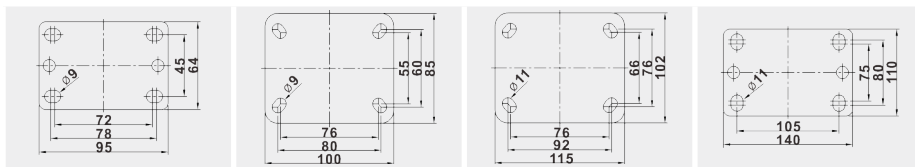


**产品说明:** 冲压脚轮座(150系列:锻造), 使用强化热处理的双重钢珠槽旋转结构, 象牙白铝制壳体, 橙色手把或通过扳手调节高度(120/150系列: 仅适用扳手调节), NBR 防震底座(120系列: ABS或 AL, 150系列: AL)  
**表面处理:** 粉末喷涂, 镀锌

\* 4轮允许承载 = 单轮运行承载 × 2

万向型	轮子种类	 mm	 mm	 Kg	 mm	 mm	 mm	 mm	 mm
GD-40-F	NYN	40	20	60	70+10	30	55x55	42x42	6.5
GD-60-F		50	25	280	82+10	36	73x73	58x58	7 or 8.5
GD-80-F		63	28	550	103+15	46	90x90	70x70	9
GD-100-F		75	30	800	120+12	53	95x95	70x70	11
GD-120-F		75	30	1,000	120+12	53	95x95	70x70	11
GD-40-F	MCN	40	19	60	70+10	30	55x55	42x42	6.5
GD-60-F		49	25	280	82+10	36	73x73	58x58	7 or 8.5
GD-80-F		62	28	550	103+15	46	90x90	70x70	9
GD-100-F		74	30	800	120+12	53	95x95	70x70	11
GD-120-F		74	30	1,000	120+12	53	95x95	70x70	11
GD-150-F		90	55	1,500	132+15	69	100x100	70x70	13
GD-60-F	HUP	50	25	280	82+10	36	73x73	58x58	7 or 8.5
GD-80-F		63	28	550	103+15	46	90x90	70x70	9
GD-100-F		75	30	800	120+12	53	95x95	70x70	11

### 选项

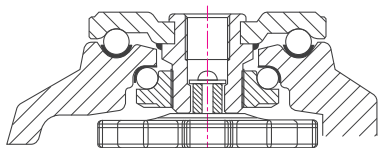


产品编号	-PUS	-PEU	-PUS	-PEU
适用型号	60	60	100/120	100/120

						
产品编号	NYN	MCN	HUP	-FBL	-CEN	-CUR
产品特征	尼龙66(D70)	MC尼龙(D80)	浇注型聚氨酯(D70)	黑色壳体	防静电底座	聚氨酯底座
适用型号	40 ~ 120	40 ~ 150	60 ~ 100	40 ~ 150	40 ~ 100	40 ~ 100

## 水平调节脚轮 GD series

kg 60~1,000kg    RoHS    -10~90°C



**产品说明:** 冲压脚轮座(100/120系列: 锻造), 使用强化热处理的双重钢珠槽旋转结构, 象牙白铝制壳体, 橙色手把或通过扳手调节高度(120系列: 仅适用扳手调节), NBR 防震底座(120系列: ABS 或 AL)  
**表面处理:** 粉末喷涂, 镀锌

\* 4轮允许承载 = 单轮运行承载 × 2

万向型	轮子种类	mm	mm	Kg	mm	mm	mm	mm
GD-40-S	NYN	40	20	60	70+10	30	M8x1.25P	10
GD-60-S		50	25	280	82+10	36	M12x1.75P M16x2.0P	18
GD-80-S		63	28	550	103+15	46	M12x1.75P M16x2.0P	16
GD-100-S		75	30	800	120+12	53	M16x2.0P	24
GD-120-S		75	30	1,000	120+12	53		
GD-40-S	MCN	40	19	60	70+10	30	M8x1.25P	10
GD-60-S		49	25	280	82+10	36	M12x1.75P M16x2.0P	18
GD-80-S		62	28	550	103+15	46	M12x1.75P M16x2.0P	16
GD-100-S		74	30	800	120+12	53	M16x2.0P	24
GD-120-S		74	30	1,000	120+12	53		
GD-60-S	HUP	50	25	280	82+10	36	M12x1.75P M16x2.0P	18
GD-80-S		63	28	550	103+15	46	M12x1.75P M16x2.0P	16
GD-100-S		75	30	800	120+12	53	M16x2.0P	24

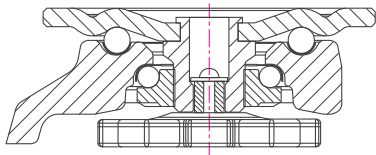
### 选项

产品编号	NYN	MCN	HUP	-FBL	-CEN	-CUR
产品特征	尼龙66(D70)	MC尼龙(D80)	浇注型聚氨酯(D70)	黑色壳体	防静电底座	聚氨酯底座
适用型号	40 ~ 120	40 ~ 120	60 ~ 100	40 ~ 120	40 ~ 100	40 ~ 100

## 水平调节脚轮

# GDN series

**kg** 50~1,500kg    **RoHS**    **°C** -10~90°C

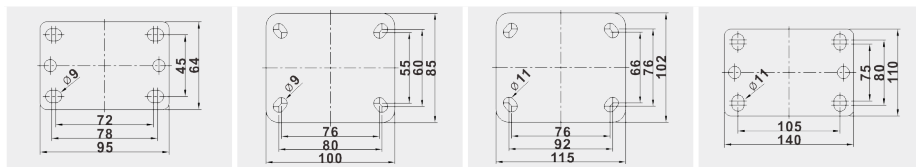


**产品说明:** 冲压脚轮座(150系列: 锻造), 使用强化热处理的双重钢珠槽旋转结构, 象牙白铝制壳体, 橙色手把或通过扳手调节高度(120/150仅适用扳手调节), NBR 防震底座(120系列: ABS或 AL, 150系列: AL)  
**表面处理:** 粉末喷涂, 镀锌

\* 4轮允许承载 = 单轮运行承载 × 2

万向型	轮子种类	mm	mm	Kg	mm	mm	mm	mm	mm
GDN-40-F	NYN	40	20	50	70+10	30	55x55	42x42	6.5
GDN-60-F		50	25	250	82+10	38	73x73	58x58	7 or 8.5
GDN-80-F		63	28	500	103+15	46	90x90	70x70	9
GDN-100-F		75	30	750	120+12	53	95x95	70x70	11
GD-120-F		75	30	1,000	120+12	53	95x95	70x70	11
GDN-40-F	MCN	40	19	50	70+10	30	55x55	42x42	6.5
GDN-60-F		49	25	250	82+10	38	73x73	58x58	7 or 8.5
GDN-80-F		62	28	500	103+15	46	90x90	70x70	9
GDN-100-F		74	30	750	120+12	53	95x95	70x70	11
GD-120-F		74	30	1,000	120+12	53	95x95	70x70	11
GD-150-F		90	55	1,500	132+15	69	100x100	70x70	13
GDN-60-F	HUP	50	25	250	82+10	38	73x73	58x58	7 or 8.5
GDN-80-F		63	28	500	103+15	46	90x90	70x70	9
GDN-100-F		75	30	750	120+12	53	95x95	70x70	11

### 选项



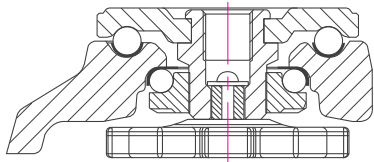
产品编号	-PUS	-PEU	-PUS	-PEU
适用型号	60	60	100/120	100/120

产品编号	NYN	MCN	HUP	-FBL	-CEN	-CUR
产品特征	尼龙66(D70)	MC尼龙(D80)	浇注型聚氨酯(D70)	黑色壳体	防静电底座	聚氨酯底座
适用型号	40 ~ 120	40 ~ 150	60 ~ 100	40 ~ 150	40 ~ 100	40 ~ 100

# FOOT MASTER®








## 水平调节脚轮 GDN series

 50~1,000kg     RoHS     -10~90°C



**产品说明:** 冲压脚轮座(100/120系列: 锻造), 使用强化热处理的双重钢珠槽旋转结构, 象牙白铝制壳体, 橙色手把或通过扳手调节高度(120系列: 仅适用扳手调节), NBR 防震底座 (120系列: ABS或 AL)  
**表面处理:** 粉末喷涂, 镀锌

\* 4轮允许承载 = 单轮运行承载 × 2

万向型	轮子种类	 mm	 mm	 Kg	 mm	 mm	 mm	 mm
GDN-40-S	NYN	40	20	50	70+10	30	M8x1.25P	10
GDN-60-S		50	25	250	82+10	38	M12x1.75P M16x2.0P	18
GDN-80-S		63	28	500	103+15	46	M12x1.75P M16x2.0P	16
GDN-100-S		75	30	750	120+12	53	M16x2.0P	24
GD-120-S		75	30	1,000	120+12	53		
GDN-40-S	MCN	40	19	50	70+10	30	M8x1.25P	10
GDN-60-S		49	25	250	82+10	38	M12x1.75P M16x2.0P	18
GDN-80-S		62	28	500	103+15	46	M12x1.75P M16x2.0P	16
GDN-100-S		74	30	750	120+12	53	M16x2.0P	24
GD-120-S		74	30	1,000	120+12	53		
GDN-60-S	HUP	50	25	250	82+10	38	M12x1.75P M16x2.0P	18
GDN-80-S		63	28	500	103+15	46	M12x1.75P M16x2.0P	16
GDN-100-S		75	30	750	120+12	53	M16x2.0P	24

### 选项

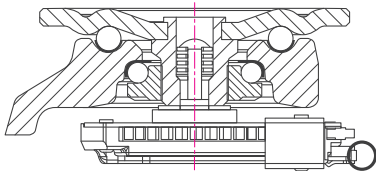
						
产品编号	NYN	MCN	HUP	-FBL	-CEN	-CUR
产品特征	尼龙66(D70)	MC尼龙(D80)	浇注型聚氨酯(D70)	黑色壳体	防静电底座	聚氨酯底座
适用型号	40 ~ 120	40 ~ 120	60 ~ 100	40 ~ 120	40 ~ 100	40 ~ 100



## 水平调节脚轮

# GDR series

**kg** 250~500kg    **RoHS**    **°C** -10~90°C

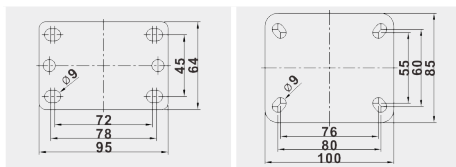


**产品说明:** 冲压脚轮座, 使用强化热处理的双重钢珠槽旋转结构, 象牙白铝制壳体, 通过一体型棘轮手把调节高度, NBR 防震底座  
**表面处理:** 粉末喷涂, 镀锌

\* 4轮允许承载 = 单轮运行承载 × 2

万向型	轮子种类	mm	mm	Kg	mm	mm	mm	mm	mm
GDR-60-F	NYN	50	25	250	82+10	38	73x73	58x58	7 or 8.5
GDR-80-F		63	28	500	103+15	46	90x90	70x70	9
GDR-60-F	MCN	49	25	250	82+10	38	73x73	58x58	7 or 8.5
GDR-80-F		62	28	500	103+15	46	90x90	70x70	9
GDR-60-F	HUP	50	25	250	82+10	38	73x73	58x58	7 or 8.5
GDR-80-F		63	28	500	103+15	46	90x90	70x70	9

### 选项

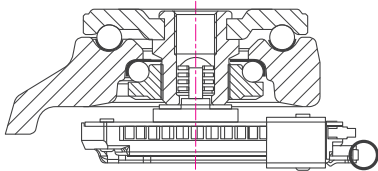


产品编号	-PUS	-PEU
适用型号	60	60

产品编号	NYN	MCN	HUP	-FBL	-CEN	-CUR
产品特征	尼龙66(D70)	MC尼龙(D80)	浇注型聚氨酯(D70)	黑色壳体	防静电底座	聚氨酯底座
适用型号	60 ~ 80	60 ~ 80	60 ~ 80	60 ~ 80	60 ~ 80	60 ~ 80


# 水平调节脚轮 GDR series

 250~500kg  RoHS  -10~90°C



**产品说明:** 冲压脚轮座, 使用强化热处理的双重钢珠槽旋转结构, 象牙白铝制壳体, 通过一体型棘轮手把调节高度, NBR 防震底座  
**表面处理:** 粉末喷涂, 镀锌

\* 4轮允许承载 = 单轮运行承载 × 2

万向型	轮子种类	 mm	 mm	 Kg	 mm	 mm	 mm	 mm
GDR-60-S	NYN	50	25	250	82+10	38	M12x1.75P M16x2.0P	18
GDR-80-S		63	28	500	103+15	46	M12x1.75P M16x2.0P	16
GDR-60-S	MCN	49	25	250	82+10	38	M12x1.75P M16x2.0P	18
GDR-80-S		62	28	500	103+15	46	M12x1.75P M16x2.0P	16
GDR-60-S	HUP	50	25	250	82+10	38	M12x1.75P M16x2.0P	18
GDR-80-S		63	28	500	103+15	46	M12x1.75P M16x2.0P	16

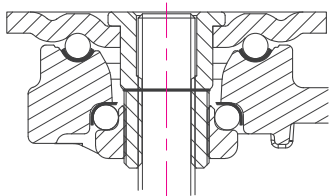
## 选项

						
产品编号	NYN	MCN	HUP	-FBL	-CEN	-CUR
产品特征	尼龙66(D70)	MC尼龙(D80)	浇注型聚氨酯(D70)	黑色壳体	防静电底座	聚氨酯底座
适用型号	60 ~ 80	60 ~ 80	60 ~ 80	60 ~ 80	60 ~ 80	60 ~ 80

水平调节脚轮

**GDL/GDLD series**

 **150~700kg**     **RoHS**     **-10~90°C**







**产品说明:** 冲压脚轮座, 使用强化热处理的双重钢珠槽旋转结构, 象牙白铝制壳体, 通过扳手调节高度技能, 插销式刹车系统, 螺栓试轮轴紧固构造

**表面处理:** 粉末喷涂, 镀锌

\* 4轮允许承载 = 单轮运行承载 × 3

万向型	万向刹车型	轮子种类	 mm	 mm	 Kg	 mm	 mm	 mm	 mm	 mm
GDL-50-ASF-NYN	-	NYN	50	25	150	73+10	45	73x73	58x58	7
GDL-65-ASF-NYN	-		63	28	500	98+18	56	90x90	70x70	9.5
GDLD-75-ASF-NYN	-		72	25x2	700	108+20	64	90x90	70x70	9.5
GDL-75-ASF-NYD	GDL-75-BSF-NYD	NYD	75	55	700	110+18	64	90x90	70x70	9.5
GDL-50-ASF-MCN	-	MCN	49	25	150	73+10	45	73x73	58x58	7
GDL-65-ASF-MCN	-		63	28	500	98+18	56	90x90	70x70	9.5
GDL-50-ASF-HUP	-	HUP	49	25	150	73+10	45	73x73	58x58	7
GDL-65-ASF-HUP	-		63	28	500	98+18	56	90x90	70x70	9.5

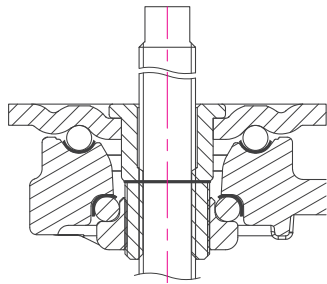
**选项**

						
产品编号	NYN	NYD	MCN	HUP		
产品特征	尼龙66(D70)	尼龙66(D70)	MC尼龙(D80)	浇注型聚氨酯(D70)		
适用型号	50 ~ 75	75	50 ~ 65	50 ~ 65		

水平调节脚轮

GDH/GDHD series

kg 150~700kg    RoHS    °C -10~90°C



**产品说明:** 冲压脚轮座, 使用强化热处理的双重钢珠槽旋转结构, 象牙白铝制壳体, 通过扳手调节高度技能, 插销式刹车系统, 螺栓试轮轴紧固构造

**表面处理:** 粉末喷涂, 镀锌

\* 4轮允许承载 = 单轮运行承载 × 3

万向型	万向刹车型	轮子种类	mm	mm	Kg	mm	mm	mm	mm	mm	mm	mm
GDH-50-ASF-NYN	-	NYN	50	25	150	73+35	45	73x73	58x58	7	M10x56L	7
GDH-65-ASF-NYN	-		63	28	500	98+48	56	90x90	70x70	9.5	M16x60L	11
GDHD-75-ASF-NYN	-		72	25x2	700	108+37	64	90x90	70x70	9.5	M16x60L	11
GDH-75-ASF-NYD	GDH-75-BSF-NYD	NYD	75	55	700	110+35	64	90x90	70x70	9.5	M16x60L	11
GDH-50-ASF-MCN	-	MCN	49	25	150	73+35	45	73x73	58x58	7	M10x56L	7
GDH-65-ASF-MCN	-		63	28	500	98+48	56	90x90	70x70	9.5	M16x60L	11
GDH-50-ASF-HUP	-	HUP	49	25	150	73+35	45	73x73	58x58	7	M10x56L	7
GDH-65-ASF-HUP	-		63	28	500	98+48	56	90x90	70x70	9.5	M16x60L	11

选项

产品编号	NYN	NYD	MCN	HUP		
产品特征	尼龙66(D70)	尼龙66(D70)	MC尼龙(D80)	浇注型聚氨酯(D70)		
适用型号	50 ~ 75	75	50 ~ 65	50 ~ 65		