











The Pride of Top Quality
FOOT MASTER®

스테인레스 캐스터



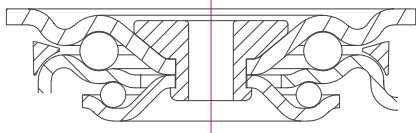
바퀴선택에 대한 가이드 : 스테인레스 캐스터

이미지	구분	바퀴설명	바퀴코드	바퀴외경 mm	바퀴폭 mm	축경 mm	허브길이 mm	허용하중 Kg	베어링 규격
	NYN	- 나일론66(Shore D70) - 베어링 없음	NYN-50-25	50	25	10	27	280	X
			NYN-63-30	63	30	12	34	550	X
	MCN	- MC나일론(Shore D80) - 베어링 없음	MCN-49-25	49	25	10	27	280	X
			MCN-62-28	62	28	12	33	550	X
	MCD	- MC나일론(Shore D80) - 스테인레스 볼베어링 2개	MCD-130-48	130	48	20	48	600	6202 ZZ
			MCD-150-48	150	48	20	48	600	6202 ZZ
	TUN	- 사출우레탄(Shore A92) - PP코어 - 베어링 없음	TUN-75-25	75	25	8	40	75	X
			TUN-100-30	100	30	8	40	100	X
			TUN-125-30	125	30	8	40	110	X
	TUSS	- 사출우레탄(Shore A92) - PP 코어 - 스테인레스 볼베어링 1개	TUSS-75-25	75	25	8	40	75	6202 ZZ
			TUSS-100-30	100	30	8	40	100	6202 ZZ
			TUSS-125-30	125	30	8	40	110	6202 ZZ
	TUD	- 사출우레탄(Shore A92) - PP 코어 - 스테인레스 볼베어링 2개	TUD-100-30	100	30	8	30	100	608 ZZ
			TUD-125-30	125	30	8	30	110	608 ZZ
	HRN	- 사출고무(Shore A85) - PP 코어 - 베어링 없음	HRN-75-25	75	25	8	40	75	X
			HRN-100-30	100	30	8	40	100	X
			HRN-125-30	125	30	8	40	110	X
	HRSS	- 사출고무(Shore A85) - PP 코어 - 스테인레스 볼베어링 1개	HRSS-75-25	75	25	8	40	75	6202 ZZ
			HRSS-100-30	100	30	8	40	100	6202 ZZ
			HRSS-125-30	125	30	8	40	110	6202 ZZ
	HRD	- 사출고무(Shore A85) - PP 코어 - 스테인레스 볼베어링 2개	HRD-100-30	100	30	8	30	100	608 ZZ
			HRD-125-30	125	30	8	30	110	608 ZZ
			HRD-130-48	130	48	15	50	180	6202 ZZ
			HRD-150-48	150	48	15	50	210	6202 ZZ
	EUD	- 고탄성우레탄(Shore A80) - PC 코어 - 볼베어링 2개	EUD-100-30	100	30	8	30	100	608ZZ
			EUD-125-30	125	30	8	30	110	608ZZ

스테인레스 캐스터
SGL series











kg 65~100kg RoHS -10~90°C



Brackets: 스테인레스 프레스 플레이트, 이중 볼 회전구조, 일체화 된 강력한 스테인레스 프레스 프레임, 회전부위 이물질지키버 적용, 부드러운 탑브레이크 시스템, 볼트너트식 샤프트 체결구조, 전체 내부식성 부품 적용

* 4개당 추천하중 = 1개당 허용하중 × 3

회전형	고정형	회전 브레이크형	바퀴 종류	 mm	 mm	 Kg	 mm	 mm	 mm	 mm	 mm
SGL-75-ASF	SGL-75-ARF	SGL-75-BSF	TUN	75	25	65	105	40	95x64	78x45 72x45	9
SGL-100-ASF	SGL-100-ARF	SGL-100-BSF		100	30	90	130	37			
SGL-125-ASF	SGL-125-ARF	SGL-125-BSF		125	30	100	157	35			
SGL-75-ASF	SGL-75-ARF	SGL-75-BSF	HRN	75	25	65	105	40	95x64	78x45 72x45	9
SGL-100-ASF	SGL-100-ARF	SGL-100-BSF		100	30	90	130	37			
SGL-125-ASF	SGL-125-ARF	SGL-125-BSF		125	30	100	157	35			
SGL-75-ASF	SGL-75-ARF	SGL-75-BSF	TUSS	75	25	65	105	40	95x64	78x45 72x45	9
SGL-100-ASF	SGL-100-ARF	SGL-100-BSF		100	30	90	130	37			
SGL-125-ASF	SGL-125-ARF	SGL-125-BSF		125	30	100	157	35			
SGL-75-ASF	SGL-75-ARF	SGL-75-BSF	HRSS	75	25	65	105	40	95x64	78x45 72x45	9
SGL-100-ASF	SGL-100-ARF	SGL-100-BSF		100	30	90	130	37			
SGL-125-ASF	SGL-125-ARF	SGL-125-BSF		125	30	100	157	35			
SGL-100-ASF	SGL-100-ARF	SGL-100-BSF	TUD	100	30	90	130	37	95x64	78x45 72x45	9
SGL-125-ASF	SGL-125-ARF	SGL-125-BSF		125	30	100	157	35			
SGL-100-ASF	SGL-100-ARF	SGL-100-BSF	HRD	100	30	90	130	37	95x64	78x45 72x45	9
SGL-125-ASF	SGL-125-ARF	SGL-125-BSF		125	30	100	157	35			
SGL-100-ASF	SGL-100-ARF	SGL-100-BSF	EUD	100	30	90	130	37	95x64	78x45 72x45	9
SGL-125-ASF	SGL-125-ARF	SGL-125-BSF		125	30	100	157	35			

선택사항

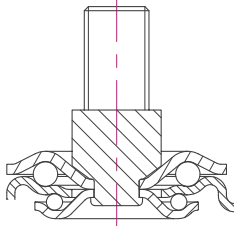
						
제품코드	TUN/HRN	TUSS	HRSS	TUD	HRD	EUD
제품특징	사출우레탄(A92)/사출고무(A85)	사출우레탄(A92)	사출고무(A85)	사출우레탄(A92)	사출고무(A85)	고탄성우레탄(A80)
적용모델	75 ~ 125	75 ~ 125	75 ~ 125	100 ~ 125	100 ~ 125	100 ~ 125

스테인레스 캐스터 SGL series

kg 65~100kg

RoHS

°C -10~90°C



Brackets: 스테인레스 단조볼트, 이중 볼 회전구조, 일체화 된 강력한 스테인레스 프레스 프레임, 부드러운 탑브레이크 시스템, 볼트너트식 샤프트 체결구조, 전체 내부식성 부품 적용

* 4개당 추천하중 = 1개당 허용하중 × 3

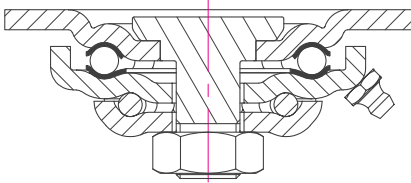
회전형	회전 브레이크형	바퀴 종류	 mm	 mm	 Kg	 mm	 mm	 mm	 mm	 mm
SGL-75-ASS	SGL-75-BSS	TUN	75	25	65	105	40	5/8"-11 UNC	10+25	22
SGL-100-ASS	SGL-100-BSS		100	30	90	130	37			
SGL-125-ASS	SGL-125-BSS		125	30	100	157	35			
SGL-75-ASS	SGL-75-BSS	HRN	75	25	65	105	40	5/8"-11 UNC	10+25	22
SGL-100-ASS	SGL-100-BSS		100	30	90	130	37			
SGL-125-ASS	SGL-125-BSS		125	30	100	157	35			
SGL-75-ASS	SGL-75-BSS	TUSS	75	25	65	105	40	5/8"-11 UNC	10+25	22
SGL-100-ASS	SGL-100-BSS		100	30	90	130	37			
SGL-125-ASS	SGL-125-BSS		125	30	100	157	35			
SGL-75-ASS	SGL-75-BSS	HRSS	75	25	65	105	40	5/8"-11 UNC	10+25	22
SGL-100-ASS	SGL-100-BSS		100	30	90	130	37			
SGL-125-ASS	SGL-125-BSS		125	30	100	157	35			
SGL-100-ASS	SGL-100-BSS	TUD	100	30	90	130	37	5/8"-11 UNC	10+25	22
SGL-125-ASS	SGL-125-BSS		125	30	100	157	35			
SGL-100-ASS	SGL-100-BSS	HRD	100	30	90	130	37	5/8"-11 UNC	10+25	22
SGL-125-ASS	SGL-125-BSS		125	30	100	157	35			
SGL-100-ASS	SGL-100-BSS	EUD	100	30	90	130	37	5/8"-11 UNC	10+25	22
SGL-125-ASS	SGL-125-BSS		125	30	100	157	35			

선택사항

						
제품코드	TUN/HRN	TUSS	HRSS	TUD	HRD	EUD
제품특징	사출우레탄(A92)/사출고무(A85)	사출우레탄(A92)	사출고무(A85)	사출우레탄(A92)	사출고무(A85)	고탄성우레탄(A80)
적용모델	75 ~ 125	75 ~ 125	75 ~ 125	100 ~ 125	100 ~ 125	100 ~ 125

스테인레스 캐스터
SPM series

180~400kg RoHS -10~90°C



Brackets: 스테인레스 프레스 플레이트, 스테인레스 강화 보호시트가 적용된 이중 볼 회전구조, 강력한 용접 프레임, 부드러운 사이드 브레이크 시스템, 볼트너트식 샤프트 체결구조, 전체 내부식성 부품 적용
Surface Treatment: 전해연마 광택

* 4개당 추천하중 = 1개당 허용하중 × 3

회전형	고정형	회전 브레이크형	바퀴 종류	mm	mm	Kg	mm	mm	mm	mm	mm
SPM-130-ASF	SPM-130-ARF	SPM-130-BSF	HRD	130	48	180	162	50	115x102	92x66 76x76	11
SPM-150-ASF	SPM-150-ARF	SPM-150-BSF		150	48	210	190				
SPM-130-ASF	SPM-130-ARF	SPM-130-BSF	MCD	130	48	400	162	50	115x102	92x66 76x76	11
SPM-150-ASF	SPM-150-ARF	SPM-150-BSF		150	48	400	190				

선택사항

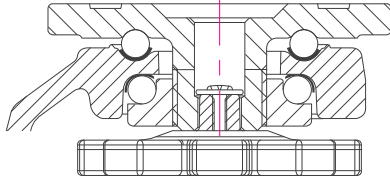
제품코드	HRD	MCD				
제품특징	사출고무(A85)	MCL-일론(D80)				
적용모델	130 ~ 150	130 ~ 150				

FOOT MASTER®

스테인레스 캐스터

SGDN series









 280~550kg  RoHS  -10~90°C



Brackets: 스테인레스 단조 플레이트 및 주조 프레임, 스테인레스 강화열처리 시트가 적용된 이중 볼 회전 구조, 오렌지 핸들 또는 스패너를 통한 높이조절, NBR 진동방지패드, 볼트너트식 샤프트 체결구조, 전체 내부식성 부품적용

Surface Treatment: 전해연마 광택

* 4개당 추천하중 = 1개당 허용하중 × 2

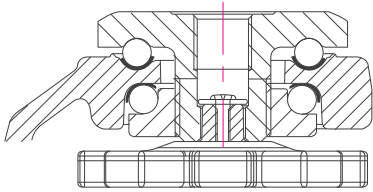
회전형	바퀴 종류	 mm	 mm	 Kg	 mm	 mm	 mm	 mm	 mm
SGDN-60-F	NYN	50	25	280	82+10	38	73x73	58x58	7.5
SGDN-80-F		63	28	550	103+15	46	90x90	70x70	9
SGDN-60-F	MCN	49	25	280	82+10	38	73x73	58x58	7.5
SGDN-80-F		62	28	550	103+15	46	90x90	70x70	9

선택사항

						
제품코드	NYN	MCN	-CEN	-CUR		
제품특징	나일론66(D70)	M나일론(D80)	대전방지패드	우레탄패드		
적용모델	60 ~ 80	60 ~ 80	60 ~ 80	60 ~ 80		

스테인레스 캐스터
SGDN series

kg 280~550kg **RoHS** **°C** -10~90°C



Brackets: 스테인레스 단조 플레이트 및 주조 프레임, 스테인레스 강화열처리 시트가 적용된 이중 볼 회전 구조, 오렌지 핸들 또는 스패너를 통한 높이조절, NBR 진동방지패드, 볼트너트식 샤프트 체결구조, 전체 내부식성 부품적용

Surface Treatment: 전해연마 광택

* 4개당 추천하중 = 1개당 허용하중 × 2

회전형	바퀴 종류	mm	mm	Kg	mm	mm	mm	mm
SGDN-60-S	NYN	50	25	280	82+10	38	M12x1.75P	18
SGDN-80-S		63	28	550	103+15	46		16
SGDN-60-S	MCN	49	25	280	82+10	38	M12x1.75P	18
SGDN-80-S		62	28	550	103+15	46		16

선택사항

제품코드	NYN	MCN	-CEN	-CUR		
제품특징	나일론66(D70)	MCL나일론(D80)	대전방지패드	우레탄패드		
적용모델	60 ~ 80	60 ~ 80	60 ~ 80	60 ~ 80		

